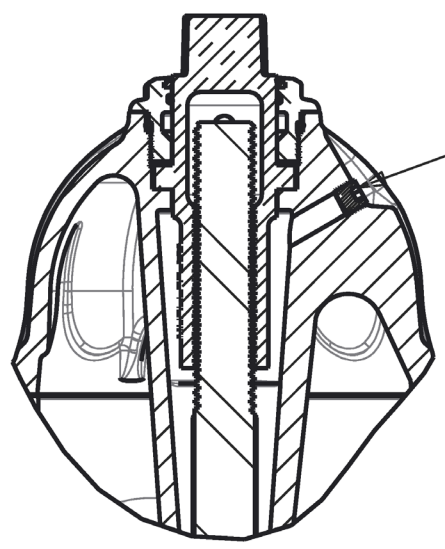


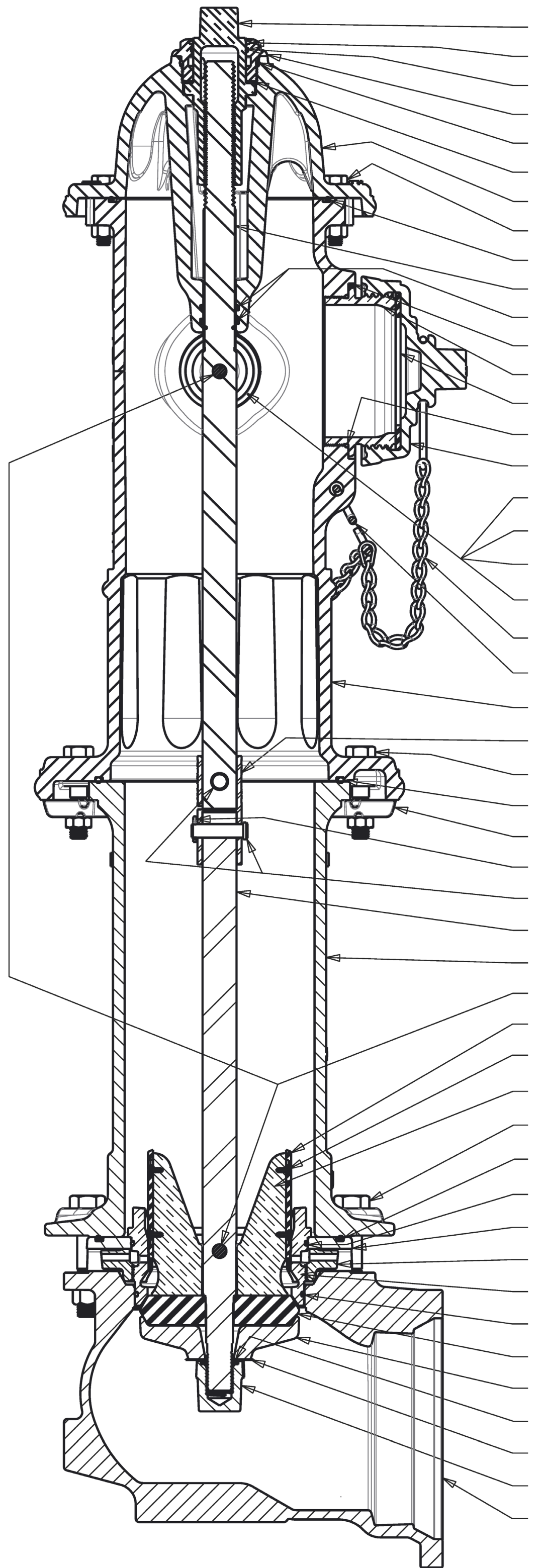
MUELLER® SUPER CENTURION® 250

Liste de composants

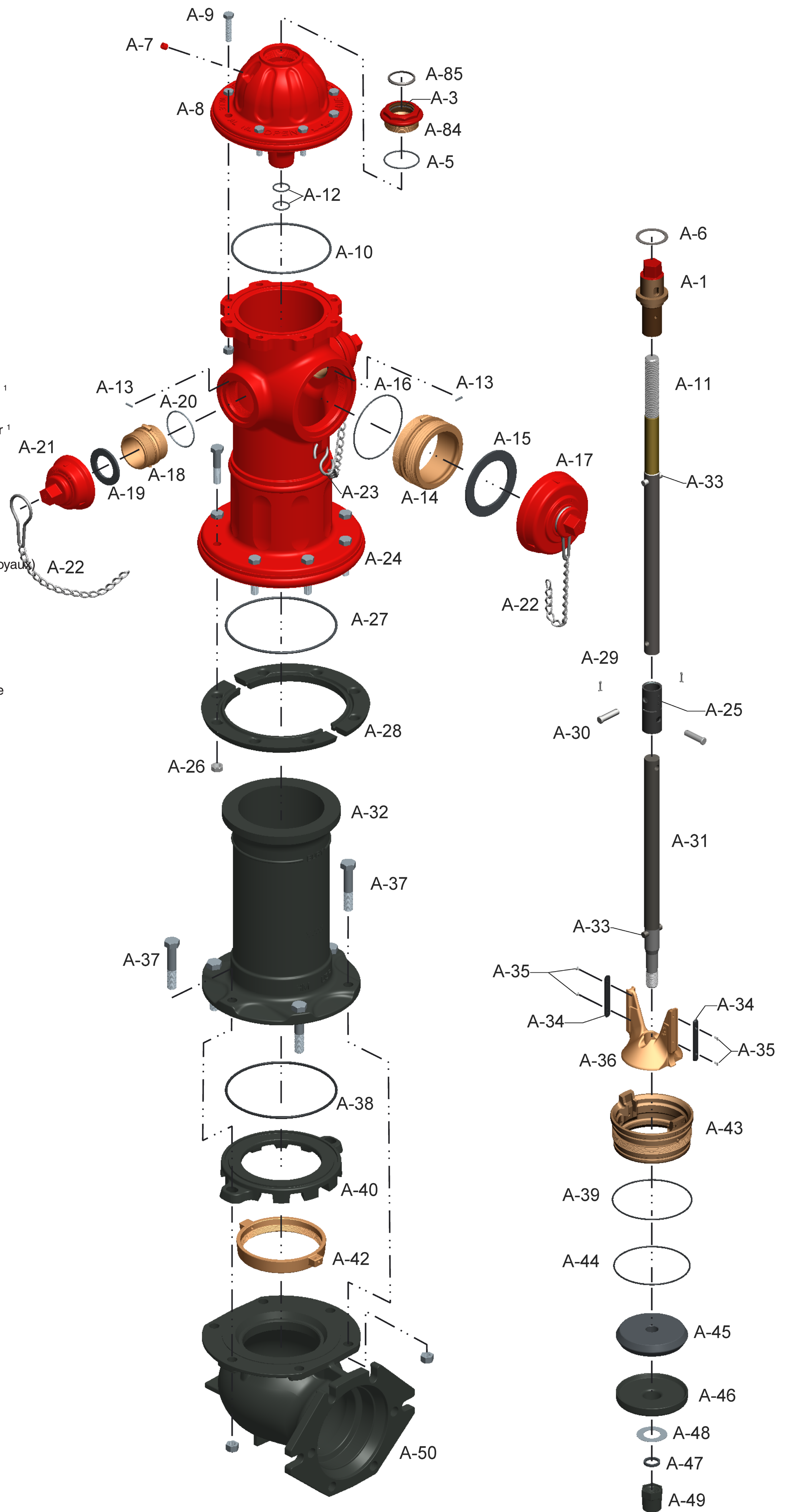
Coupe inversée pour visualiser le bouchon de graissage



A-7 Bouchon du réservoir d'huile



- A-1 Noix d'opération
- A-85 Joint d'étanchéité du mécanisme supérieur ¹
- A-3 Anneau torique intérieur de l'écrou supérieur ¹
- A-84 Écrou du mécanisme supérieur
- A-5 Anneau torique extérieur de l'écrou supérieur ¹
- A-6 Rondelle anti-friction ¹
- A-8 Bonnet
- A-9 Boulon et écrou du bonnet
- A-10 Anneau torique du bonnet ^{1,4}
- A-11 Tige supérieure
- A-12 Anneaux toriques de la tige ¹
- A-13 Cheville de blocage (prises de pompe et de boyaux)
- A-14 Prise de pompe
- A-15 Garniture du capuchon de la prise de pompe
- A-16 Anneau torique de la prise de pompe
- A-17 Capuchon de la prise de pompe
- A-18 Prise d'arrosage
- A-19 Garniture du capuchon de la prise d'arrosage
- A-20 Anneau torique de la prise d'arrosage
- A-21 Capuchon de la prise d'arrosage
- A-22 Chaîne des capuchons
- A-23 Crochet pour les chaînes
- A-24 Partie supérieure seule
- A-25 Manchon de rupture ⁴
- A-26 Boulon et écrou de la bride de rupture ⁴
- A-27 Anneau torique de la bride de rupture ⁴
- A-28 Bride de rupture ⁴
- A-29 Goupille ⁴
- A-30 Clavette ⁴
- A-31 Tige inférieure
- A-32 Section intermédiaire
- A-33 Goupille de la tige inférieure
- A-34 Capuchon de la plaque supérieure ²
- A-35 Vis du capuchon de la plaque supérieur ²
- A-36 Plaque supérieure
- A-37 Boulon et écrou de la base ²
- A-38 Anneau torique de l'anneau de drainage ²
- A-39 Anneau torique supérieur du siège ^{2,3}
- A-40 Réceptacle de l'anneau de vidange
- A-42 Anneau de vidange
- A-43 Siège ³
- A-44 Anneau torique inférieur du siège ^{2,3}
- A-45 Opercule réversible ^{2,3}
- A-46 Plaque inférieure ^{2,3}
- A-47 Joint d'étanchéité du capuchon de la tige ^{2,3}
- A-48 Rondelle de blocage ²
- A-49 Capuchon de la tige inférieure
- A-50 Base
- A-51 Huile de graissage ^{1,4}



- 1 - Compris dans la trousse de réparation du bonnet
- 2 - Compris dans la trousse de réparation de la base
- 3 - Compris dans la trousse de réparation de l'opercule
- 4 - Compris dans la trousse de réparation de la bride de rupture

À spécifier lors d'une commande de pièces :

Quantité, numéro et nom de la pièce, diamètre et numéro de catalogue de la borne d'incendie, direction d'ouverture, profondeur de la tranchée, date de fabrication apparaissant sur le corps.

Le code QR permet d'accéder à des données et de la documentation supplémentaires concernant ce produit.



Mueller Canada, Ltd.
82 Hooper Rd.
Barrie, ON L4N 8Z9

www.muellercanada.com
more-info@muellercanada.com
Tél.: 1.705.719.9965

International 1.423.490.9555
www.mueller-international.com
international@muellercompany.com